

## Leistungsverzeichnis

### **Pylonen - Doppelschiebetafel**

Größe der Tafelflächen 2x 200 x 100 cm

#### Tafelflächen:

2 hintereinanderliegende Tafelflächen vertikal zwischen Pylonen verschiebbar.  
Trägerplatte in Sandwichbauweise mit lösungsmittelfreiem Weißbleim verpresst.  
(keine Hartschaumeinlagen)

#### Oberflächen:

Schreibfläche 0.5 mm starkes emailliertes Stahlblech matt grün, für Kreidebeschriftung.  
Tafelrückseite mit verzinktem Stahlblech 0,5 mm stark

#### 2 Stück stranggepresste Pylonen

Einteiliges Profil aus Aluminium, Oberfläche eloxiert E6/EV1,

Breite 85 mm – Tiefe 170 mm

Pylonenhöhe 295 cm

oben mit Abdeckung verschlossen.

Umlenkrollen aus Polyamid

Bodenmontage mit unsichtbaren Montageplatten

Wandmontage mit je Pylone 2 tiefenjustierbaren Montage-U- Schalen

Standart- Wandabstand für Pylonen 20 mm

Montage auch an Leichtbauwänden möglich.

#### Tafelführung:

Durchgehende Aluminium Führungsschienen

Pro Tafelfläche 4 Führungsschlitten mit jeweils 4 kugelgelagerten Laufrollen in geräuschreduzierendem Polyamidmantel. Rollen mit gegenläufiger Laufrichtung.

#### Gegengewichte:

Rundstahlgegengewichte  $D = 70$  mm mit Geräuschdämmenden Filzmanschetten

#### Zugseile:

Stahlseile nach DIN 3060 als Rundlitzenseil, verzinkt, optimales Biegeverhalten, dimensioniert für 12fache Bruchsicherheit.

#### Randeinfassung:


Aluminium U-Profileinfassung mit eloxierter Oberfläche (kein Alu natur) wasserfest verleimt.

Durchgehende Griff und Ablageleiste am unteren Tafelrand.


Die Randeinfassung und die Schmutzauffangrinnen dürfen nicht geschraubt sein.

Sicherheitsecken gerundet aus Kunststoff.


## Lineatur für Schultafel Grün




Karonetz  
5x5 cm



Karonetz  
10x10 cm




Kreuzraster  
5x5 cm  
schwach sichtbar



Kreuzraster  
10x10 cm  
schwach sichtbar




1. Schuljahr  
Linien 4:5:4:2 cm




2. Schuljahr  
Linien 3:4:3:2 cm



3. Schuljahr  
Linien 3:5:8 cm



4. Schuljahr  
Linien 10 cm



Notenlinien

Wenn Sie die Schultafel mit einer Höhe von 100 cm bestellen, erhalten Sie 4 Notenlinien-Systeme.  
Bei 120 cm Höhe hingegen kommt die Produktion auf 5 Systeme.

### Sonderlineatur auf Anfrage