

Leistungsverzeichnis

Pylonen - Klappschiebetafel

Abmessungen:

Mittelfläche 200 x 100 cm

Flügel je 100 x 100 cm

Tafelflächen:

Vertikal an Pylonen verschiebbar, Trägerplatte in Sandwichbauweise mit Wabenkern und Massivholzeinlage. Mit lösungsmittelfreiem Weißbleim verpresst.

Oberflächen:

Schreibfläche emailliertes Stahlblech bei 700 Grad einemailliert Farbe:

Stahlemaile grün oder weiß - Lineatur nach Wahl

Tafelrückseite mit verzinktem Stahlblech 0,5 mm

Pylonen:

Zwei stranggepresste Pylonen aus Aluminium, Oberfläche eloxiert E6/EV1,

Breite 85 mm x Tiefe 85 mm Pylonenhöhe cm oben mit Abdeckung verschlossen.

Kugelgelagerte Umlenkrollen mit Polyamidmantel Bodenmontage mit unsichtbaren

Montageplatten Wandmontage mit eloxierten Alu-U-Schalen

Tafelführung:

Durchgehende Aluminium Führungsschienen

Pro Tafelfläche 2 Führungsschlitten mit jeweils 4 kugelgelagerten Laufrollen in geräuschreduzierendem Polyamidmantel. Rollen mit gegenläufiger Laufrichtung.

Gegengewichte:

Rundstahlgegengewichte $D = 70$ mm mit Geräuschdämmenden Filzmanschetten

Zugseile:


Stahlseile nach DIN 3060 als Rundlitzenseil, verzinkt, optimales Biegeverhalten, dimensioniert für 12fache Bruchsicherheit.

Randbefassung:


Aluminium U-Profilbefassung mit eloxierter Oberfläche, wasserfest verleimt.

Durchgehende Griff und Ablageleiste am unteren Tafelrand. Sicherheitsecken gerundet aus Kunststoff. Schwammablage aus Aluminium


Farbvariation für Klappschiebetafeln




Stahlemaille grün



Stahlemaille blau



Stahlemaille weiß

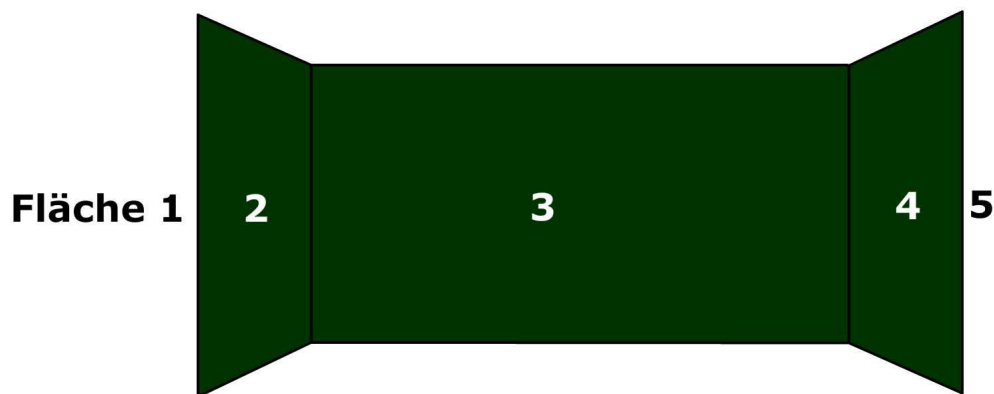


Stahlemaille schwarz



Stahlemaille anthrazit

Lineatur Auswahlmöglichkeiten



Fläche 1 = links außen
Fläche 2 = links innen


Fläche 3 = Mitte

Fläche 4 = rechts innen
Fläche 5 = rechts außen

Für die Ausführung von Lineaturen ist bei Klapp tafeln die Angabe der gewünschten Tafelfläche erforderlich.

Bitte verwenden Sie daher bei Ihrer Bestellung die unten angegebenen Flächenbezeichnungen.

Lineatur für Schultafel Weiß



Karonetz
5x5 cm




Kreuzraster
5x5 cm
schwach sichtbar



4. Schuljahr
Linien 10 cm



Notenlinien



Karonetz
10x10 cm



Kreuzraster
10x10 cm
schwach sichtbar

Sonderlineatur auf Anfrage